



УПРАВЛЕНИЕ ФЕДЕРАЛЬНОЙ СЛУЖБЫ  
ГОСУДАРСТВЕННОЙ СТАТИСТИКИ  
ПО КРАСНОЯРСКОМУ КРАЮ, РЕСПУБЛИКЕ  
ХАКАСИЯ И РЕСПУБЛИКЕ ТЫВА

# Оборот розничной торговли и общественного питания в Республике Хакасия



Январь-июль 2022 года

# ОБОРОТ РОЗНИЧНОЙ ТОРГОВЛИ\*

Июль 2022 года

**9,8**

млрд рублей

**101,4%**

к июню  
2022 года

**93,0%**

к июлю  
2021 года



Оборот розничной торговли – всего

**5,2**

млрд рублей

**100,2%**

к июню  
2022 года

**99,2%**

к июлю  
2021 года



Пищевые продукты, включая напитки,  
и табачные изделия

**4,6**

млрд рублей

**102,9%**

к июню  
2022 года

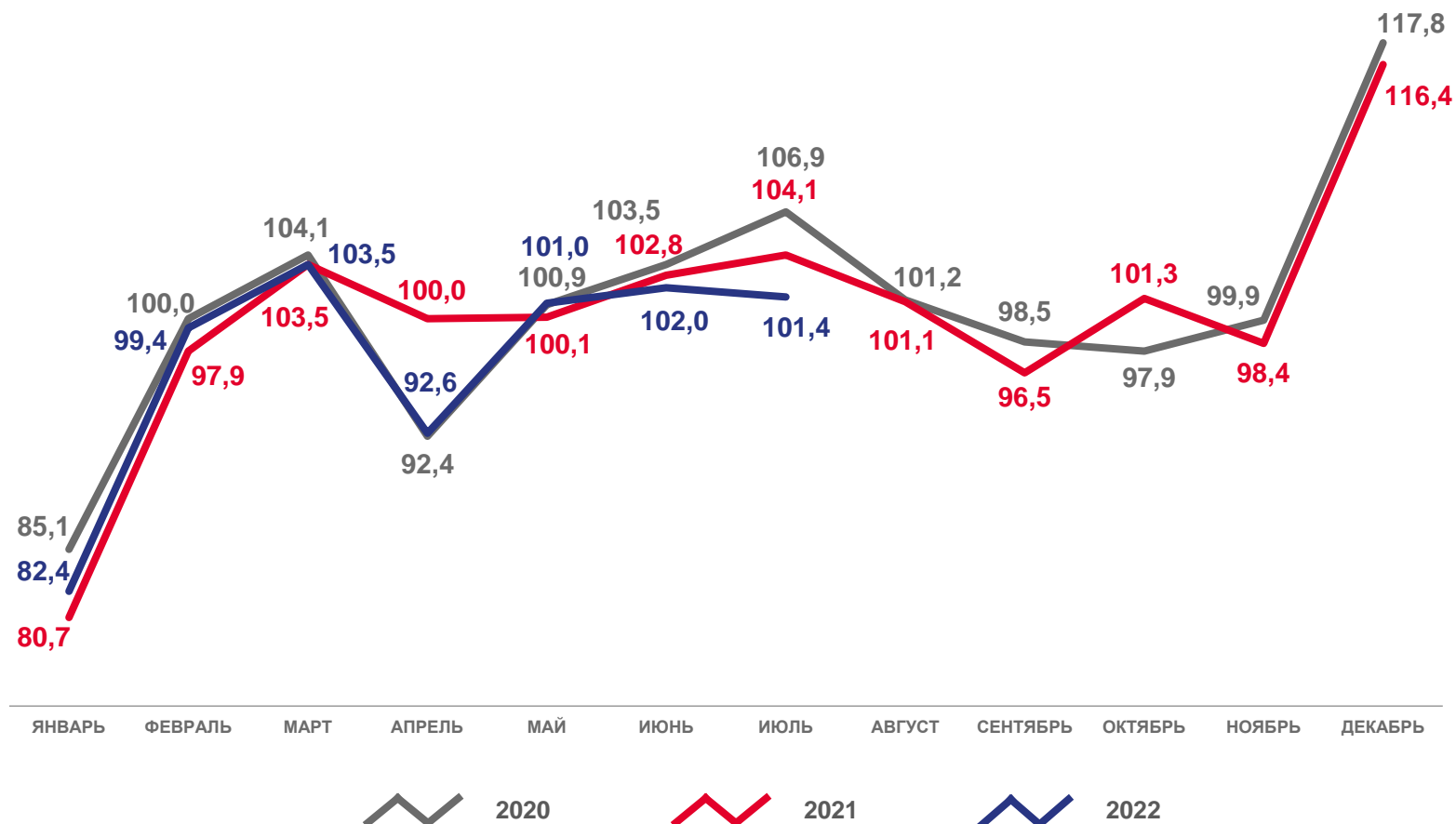
**86,7%**

к июлю  
2021 года



Непродовольственные товары

в % к предыдущему месяцу



\* Темпы роста приведены в сопоставимых ценах.

# ОБОРОТ РОЗНИЧНОЙ ТОРГОВЛИ\*

Январь-июль 2022 года

**66,6**

млрд рублей

**97,9%** к январю-июлю  
2021 года



Оборот розничной торговли – всего

**35,2**

млрд рублей

**101,3%** к январю-июлю  
2021 года



Пищевые продукты, включая напитки,  
и табачные изделия

**31,5**

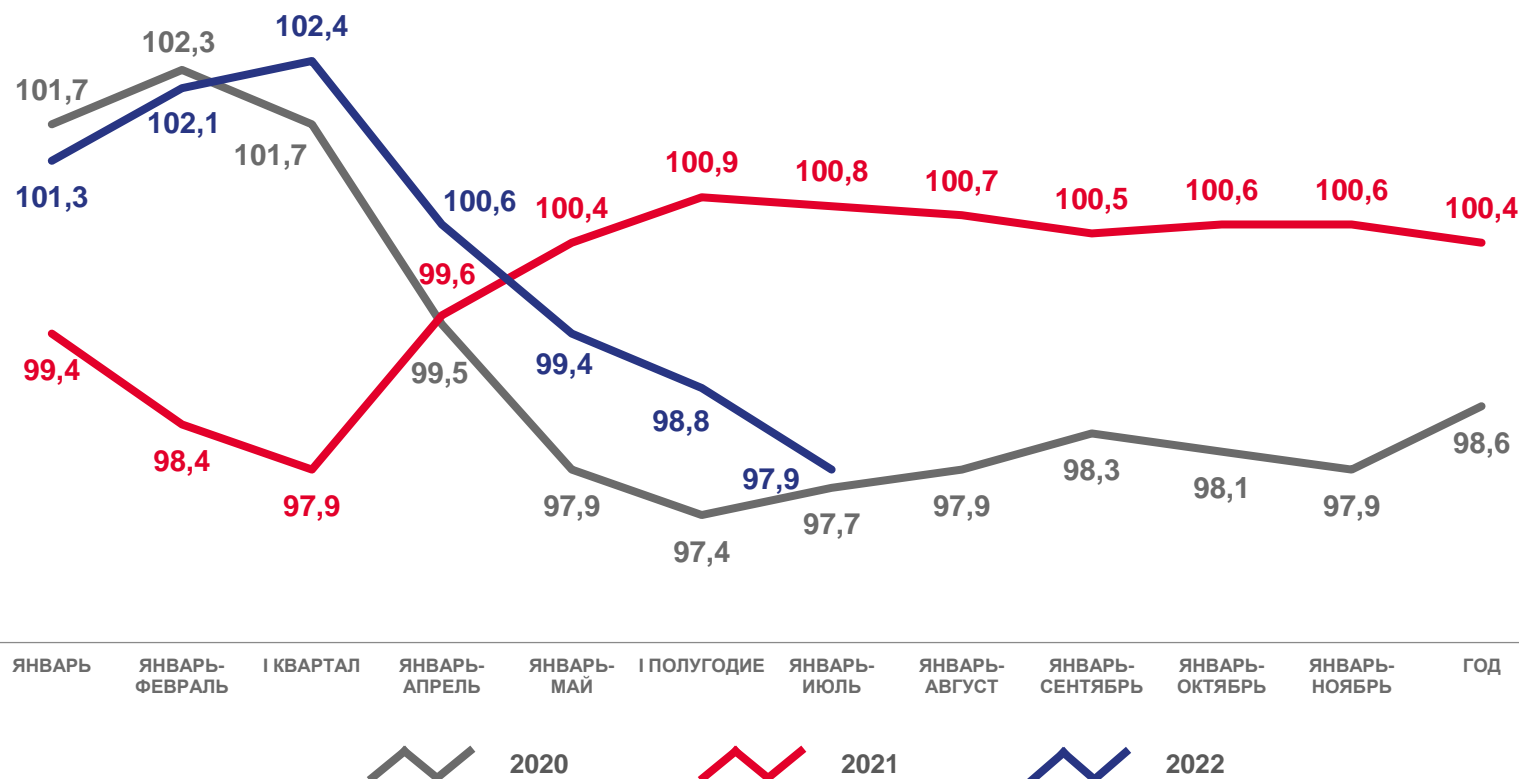
млрд рублей

**94,2%** к январю-июлю  
2021 года



Непродовольственные товары

в % к соответствующему периоду предыдущего года



\* Расхождение между итогом и суммой слагаемых объясняется округлением данных.  
Темпы роста приведены в сопоставимых ценах.



# ОБОРОТ ОБЩЕСТВЕННОГО ПИТАНИЯ\*

Июль 2022 года

в % к предыдущему месяцу

**587,4** млн рублей

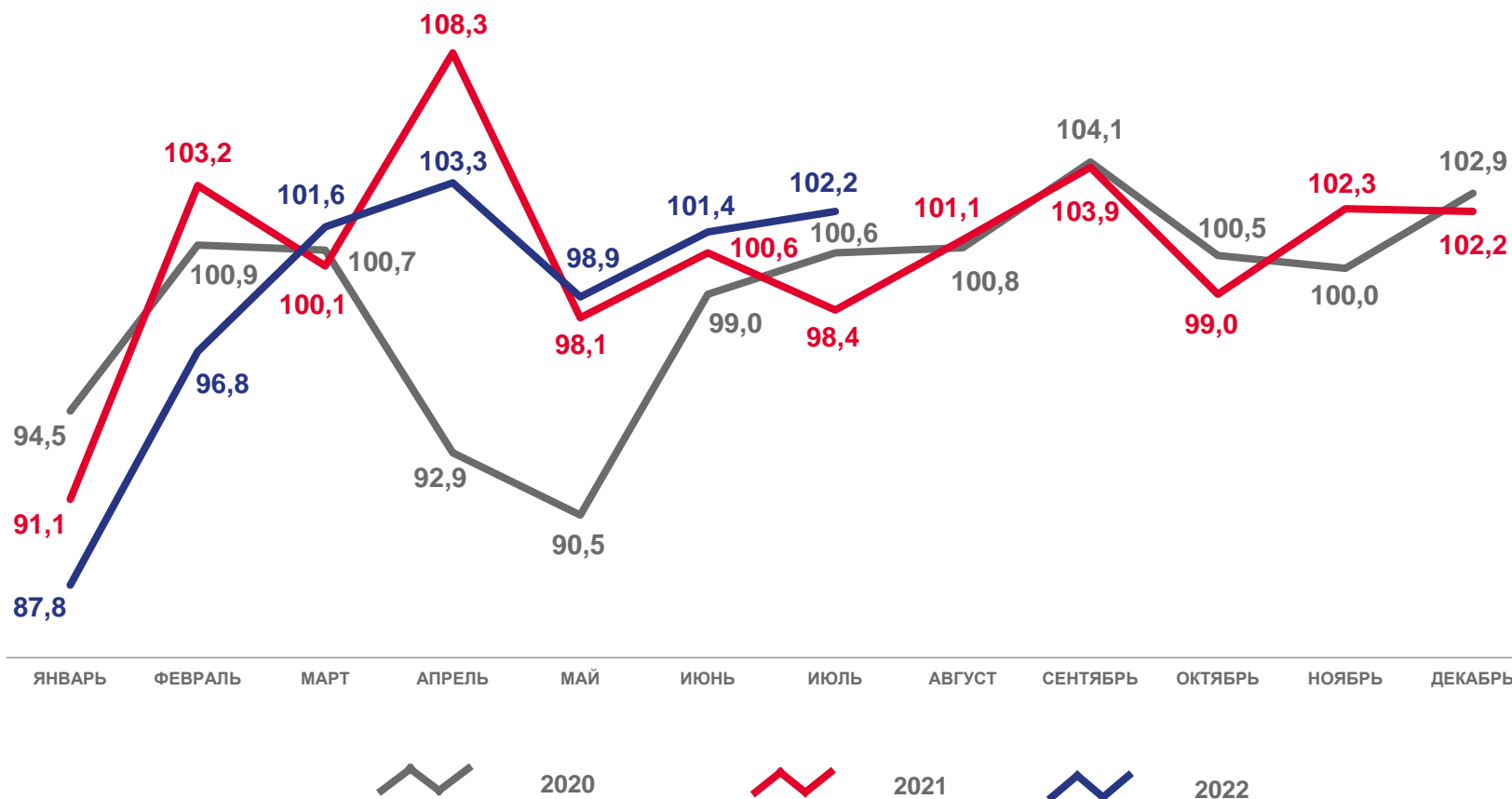
**102,2%** к июню 2022 года

**99,5%** к июлю 2021 года

Январь-июль 2022 года

**3767,5** млн рублей

**97,7%** к январю-июлю 2021 года



\* Темпы роста приведены в сопоставимых ценах.